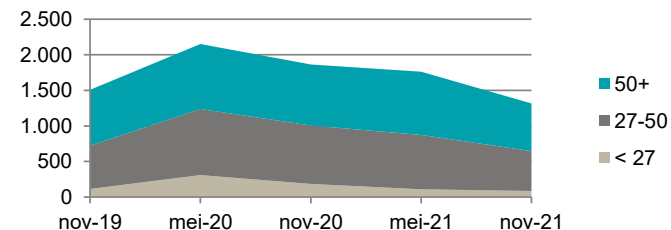


Ontwikkeling WW-uitkeringen per subregio per leeftijdscategorie UWV



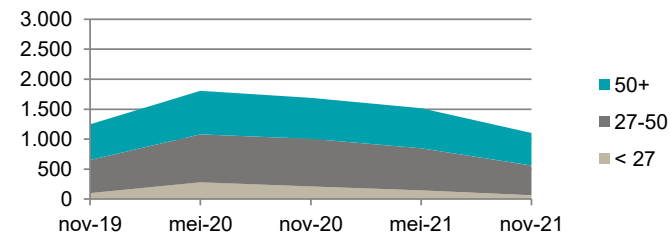
Oosterschelderegio

	november 2019	november 2020	oktober 2021	november 2021	verschil t.o.v. 12 maanden geleden
< 27	112	182	89	85	● -53,30%
27-50	614	823	565	561	● -31,83%
50+	782	857	691	671	● -21,70%
Totaal	1.508	1.862	1.345	1.317	● -29,27%



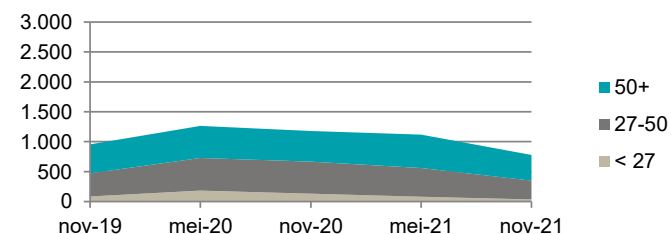
Walcheren

	november 2019	november 2020	oktober 2021	november 2021	verschil t.o.v. 12 maanden geleden
< 27	100	212	64	63	● -70,28%
27-50	553	792	489	497	● -37,25%
50+	592	683	536	543	● -20,50%
Totaal	1.245	1.687	1.089	1.103	● -34,62%



Zeeuws-Vlaanderen

	november 2019	november 2020	oktober 2021	november 2021	verschil t.o.v. 12 maanden geleden
< 27	86	133	37	35	● -73,68%
27-50	387	533	316	314	● -41,09%
50+	482	512	439	431	● -15,82%
Totaal	955	1.178	792	780	● -33,79%



Legenda

●	Daling t.o.v. 12 maanden geleden
●	Stijging 0 tot 1% t.o.v. 12 maanden geleden
●	Stijging meer dan 1% t.o.v. 12 maanden geleden

Bron: www.arbeidsmarkt cijfers.nl (UWV)