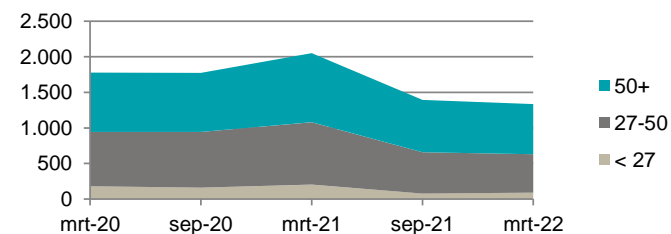


## Ontwikkeling WW-uitkeringen per subregio per leeftijdscategorie UWV



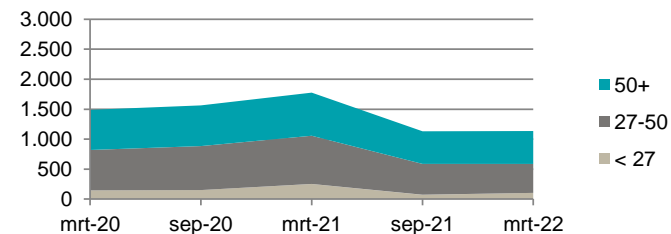
### Oosterschelderegio

	maart 2020	maart 2021	februari 2022	maart 2022	verschil t.o.v. 12 maanden geleden
< 27	178	202	101	91	● -54,95%
27-50	765	877	560	539	● -38,54%
50+	836	972	710	703	● -27,67%
<b>Totaal</b>	<b>1.779</b>	<b>2.051</b>	<b>1.371</b>	<b>1.333</b>	● -35,01%



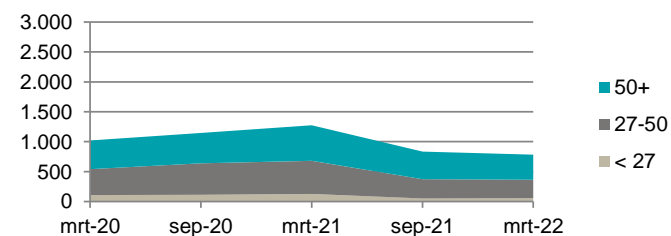
### Walcheren

	maart 2020	maart 2021	februari 2022	maart 2022	verschil t.o.v. 12 maanden geleden
< 27	146	251	121	101	● -59,76%
27-50	672	805	522	485	● -39,75%
50+	669	720	575	551	● -23,47%
<b>Totaal</b>	<b>1.487</b>	<b>1.776</b>	<b>1.218</b>	<b>1.137</b>	● -35,98%



### Zeeuws-Vlaanderen

	maart 2020	maart 2021	februari 2022	maart 2022	verschil t.o.v. 12 maanden geleden
< 27	107	126	62	55	● -56,35%
27-50	432	554	323	309	● -44,22%
50+	481	595	443	418	● -29,75%
<b>Totaal</b>	<b>1.020</b>	<b>1.275</b>	<b>828</b>	<b>782</b>	● -38,67%



#### Legenda

●	Daling t.o.v. 12 maanden geleden
●	Stijging 0 tot 1% t.o.v. 12 maanden geleden
●	Stijging meer dan 1% t.o.v. 12 maanden geleden

Bron: [www.arbeidsmarktcijfers.nl](http://www.arbeidsmarktcijfers.nl) (UWV)