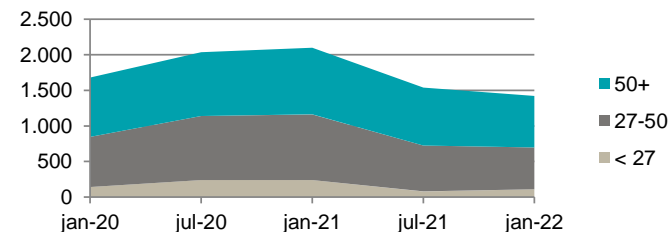


Ontwikkeling WW-uitkeringen per subregio per leeftijdscategorie UWV



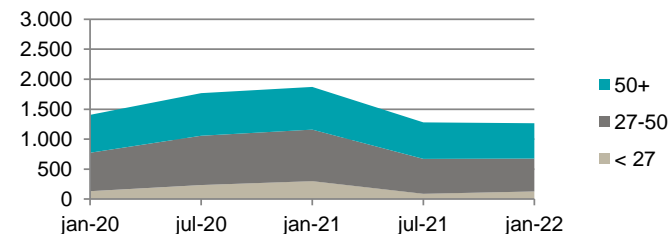
Oosterschelderegio

	januari 2020	januari 2021	december 2021	januari 2022	verschil t.o.v. 12 maanden geleden
< 27	141	238	111	110	● -53,78%
27-50	705	923	592	587	● -36,40%
50+	835	938	701	725	● -22,71%
Totaal	1.681	2.099	1.404	1.422	● -32,25%



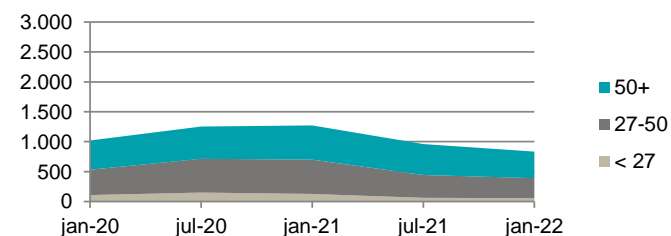
Walcheren

	januari 2020	januari 2021	december 2021	januari 2022	verschil t.o.v. 12 maanden geleden
< 27	132	300	105	128	● -57,33%
27-50	641	859	528	548	● -36,20%
50+	634	712	576	589	● -17,28%
Totaal	1.407	1.871	1.209	1.265	● -32,39%



Zeeuws-Vlaanderen

	januari 2020	januari 2021	december 2021	januari 2022	verschil t.o.v. 12 maanden geleden
< 27	107	128	49	56	● -56,25%
27-50	424	572	336	334	● -41,61%
50+	491	572	462	445	● -22,20%
Totaal	1.022	1.272	847	835	● -34,36%



Legenda

●	Daling t.o.v. 12 maanden geleden
●	Stijging 0 tot 1% t.o.v. 12 maanden geleden
●	Stijging meer dan 1% t.o.v. 12 maanden geleden

Bron: www.arbeidsmarkt cijfers.nl (UWV)