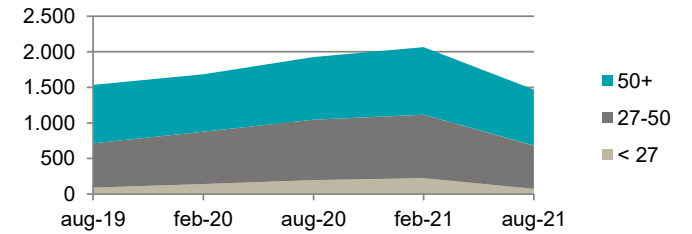


Ontwikkeling WW-uitkeringen per subregio per leeftijdscategorie UWV



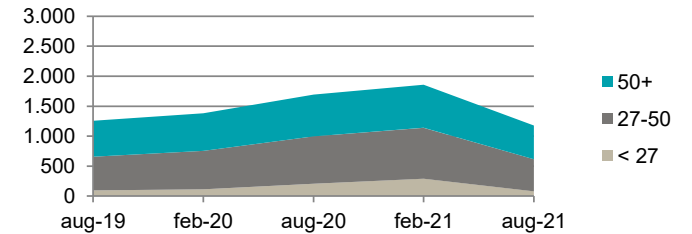
Oosterschelderegio

	augustus 2019	augustus 2020	juli 2021	augustus 2021	verschil t.o.v. 12 maanden geleden
< 27	88	196	80	73	● -62,76%
27-50	625	850	645	610	● -28,24%
50+	821	882	814	784	● -11,11%
Totaal	1.534	1.928	1.539	1.467	● -23,91%



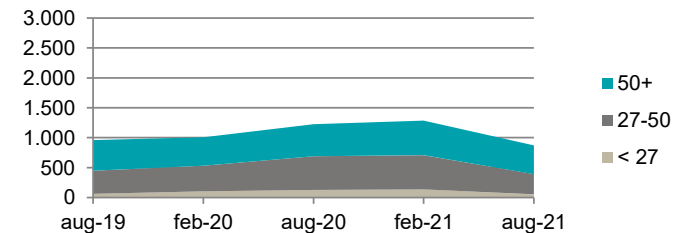
Walcheren

	augustus 2019	augustus 2020	juli 2021	augustus 2021	verschil t.o.v. 12 maanden geleden
< 27	92	203	87	78	● -61,58%
27-50	564	794	583	536	● -32,49%
50+	602	696	610	563	● -19,11%
Totaal	1.258	1.693	1.280	1.177	● -30,48%



Zeeuws-Vlaanderen

	augustus 2019	augustus 2020	juli 2021	augustus 2021	verschil t.o.v. 12 maanden geleden
< 27	63	128	60	54	● -57,81%
27-50	387	563	383	336	● -40,32%
50+	510	534	519	480	● -10,11%
Totaal	960	1.225	962	870	● -28,98%



Legenda

●	Daling t.o.v. 12 maanden geleden
●	Stijging 0 tot 1% t.o.v. 12 maanden geleden
●	Stijging meer dan 1% t.o.v. 12 maanden geleden

Bron: www.arbeidsmarkt cijfers.nl (UWV)